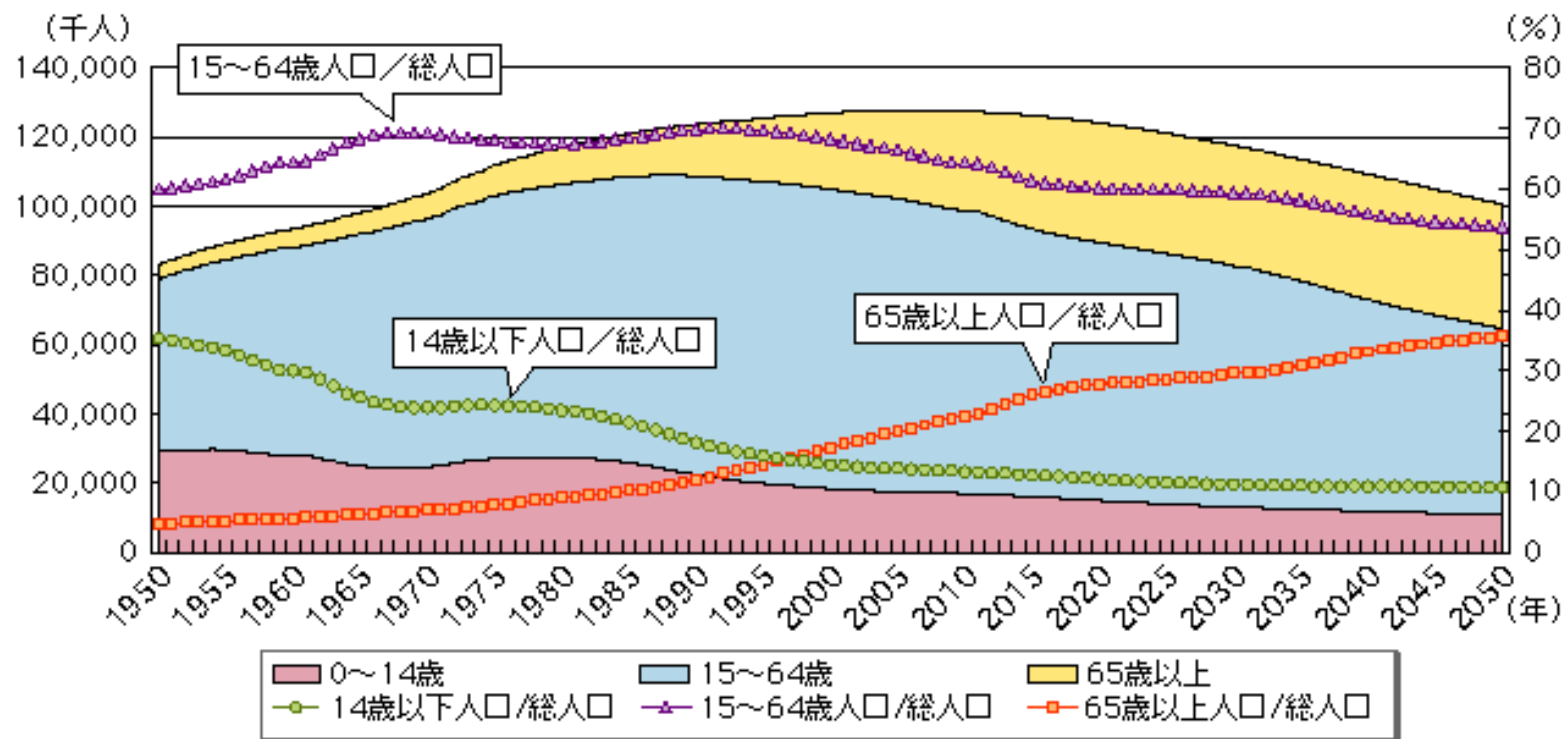


日本の将来推計人口



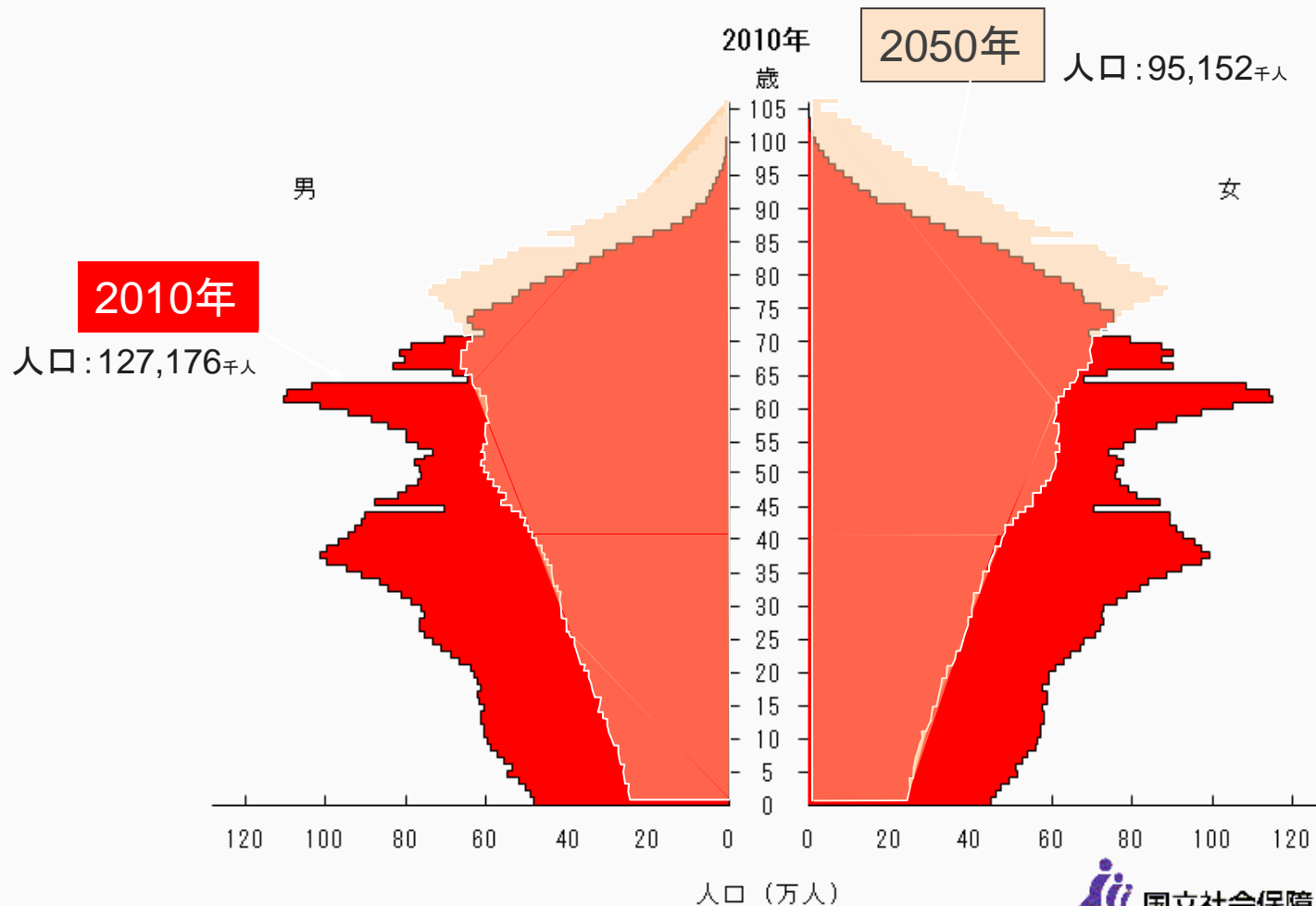
(備考) 1. 各年10月1日現在の人口。

2. 2004年までは総務省統計局「人口推計」に基づく。2005年以降は国立社会保障・人口問題研究所「日本の将来推計人口(平成14年1月推計)」の中位推計による。

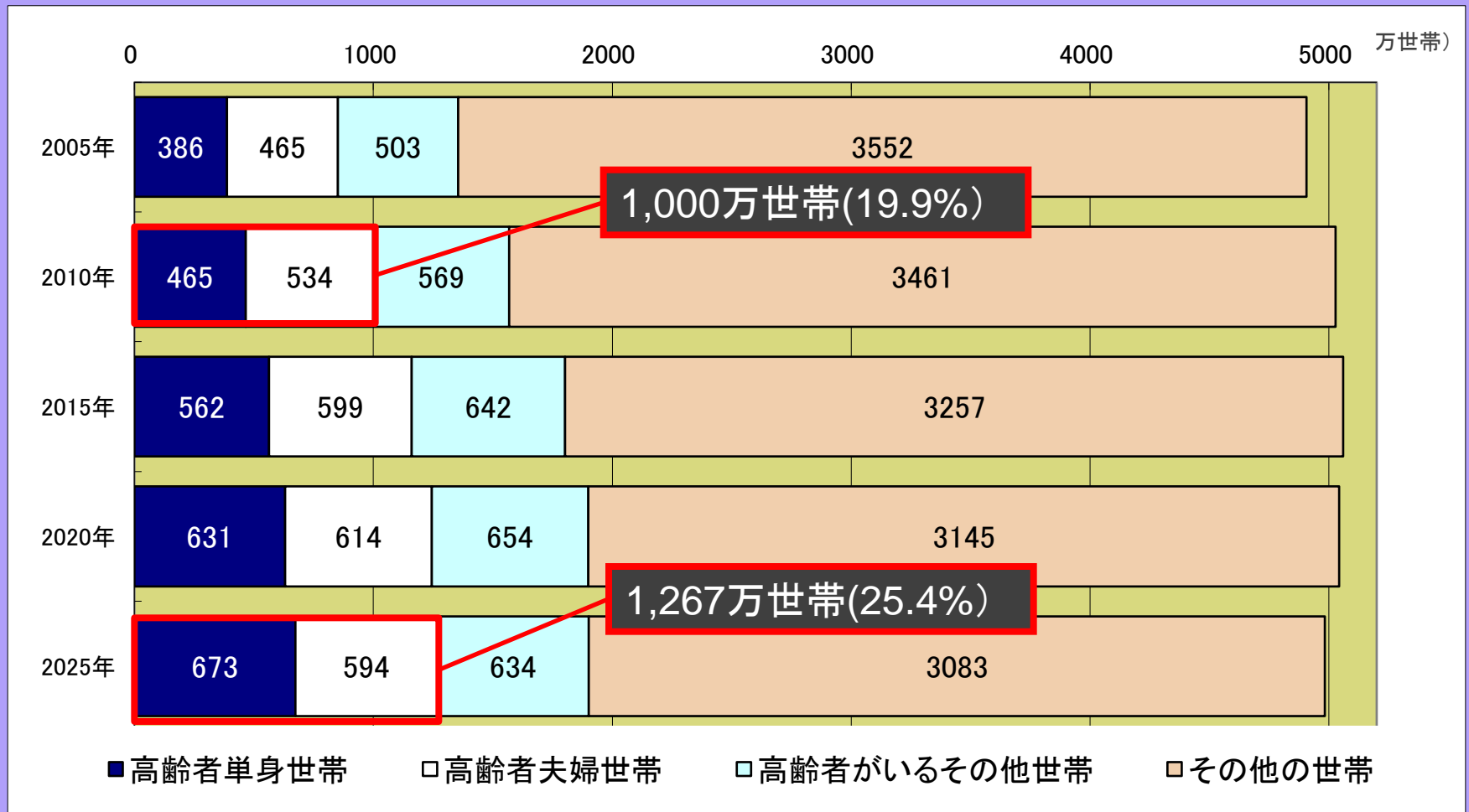
3. 1971年までは沖縄県は含まない。

(資料) 総務省統計局「人口推計」、国立社会保障・人口問題研究所「日本の将来推計(平成14年1月推計)」から作成。

人口ピラミッド-2010年・2050年比較



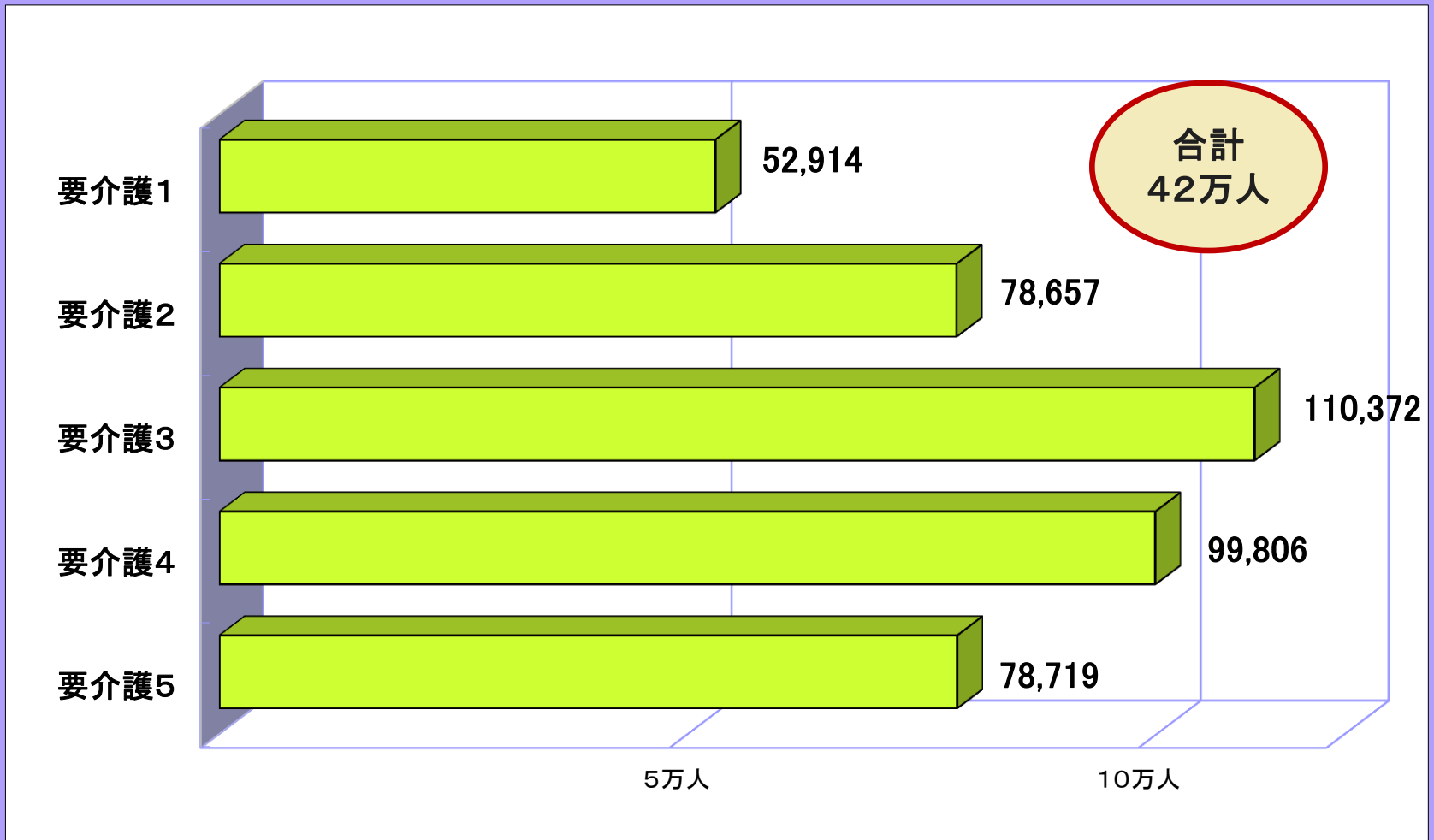
高齢者単身・夫婦世帯数



現在の高齢者家庭の現状

人口問題研究所によると2010年65歳以上の家族の形として夫婦のみ530万人、単身470万人合わせて1000万人が扶養者欠如の世帯形成をしている。さらに、2025年には1270万人の予測となっている。

特別養護老人ホームの申込者数



地域包括ケアシステム

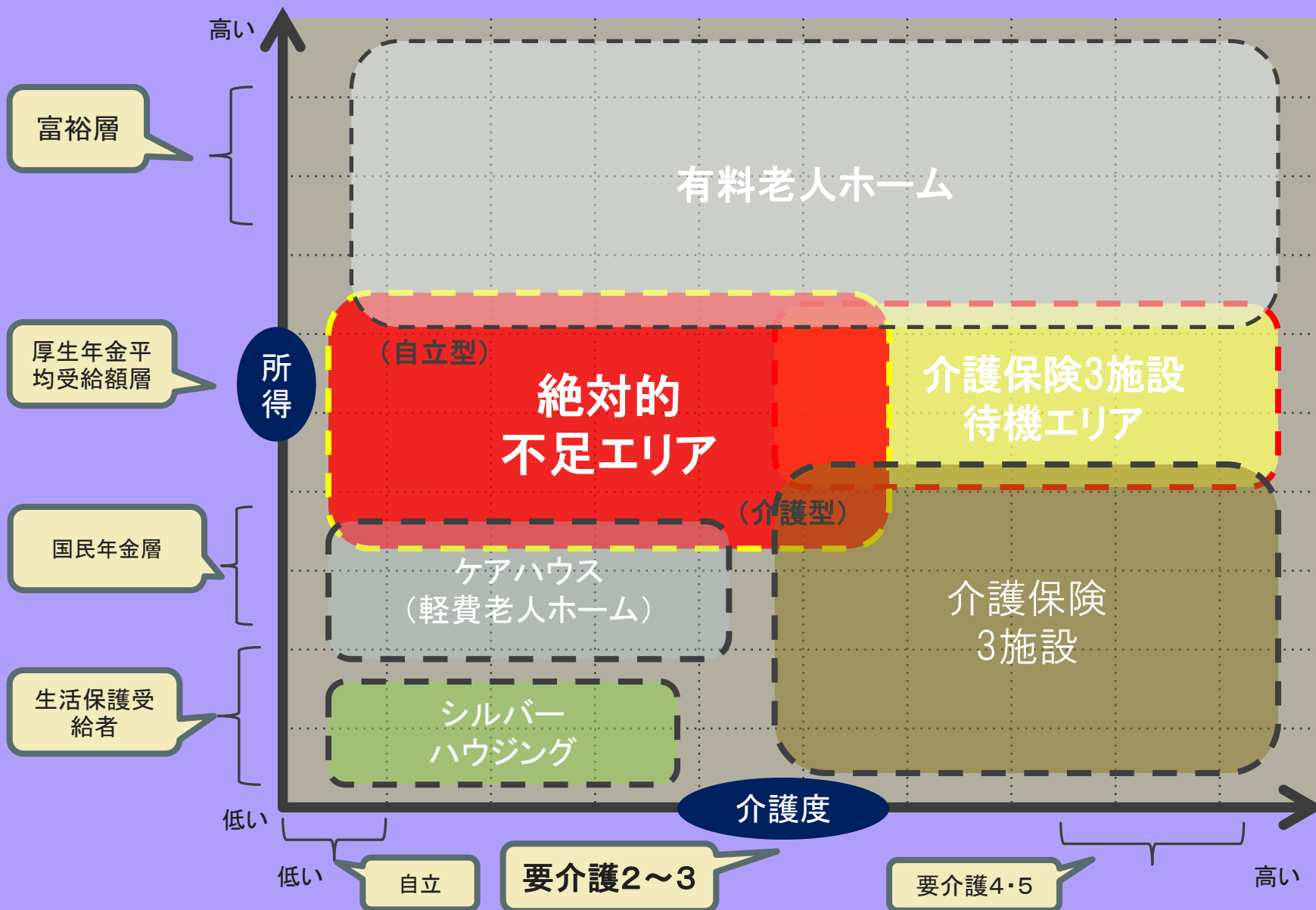
日常生活圏域として

①医療 ②介護 ③予防 ④生活支援 ⑤住まい
を統括してシステム化していくものです。

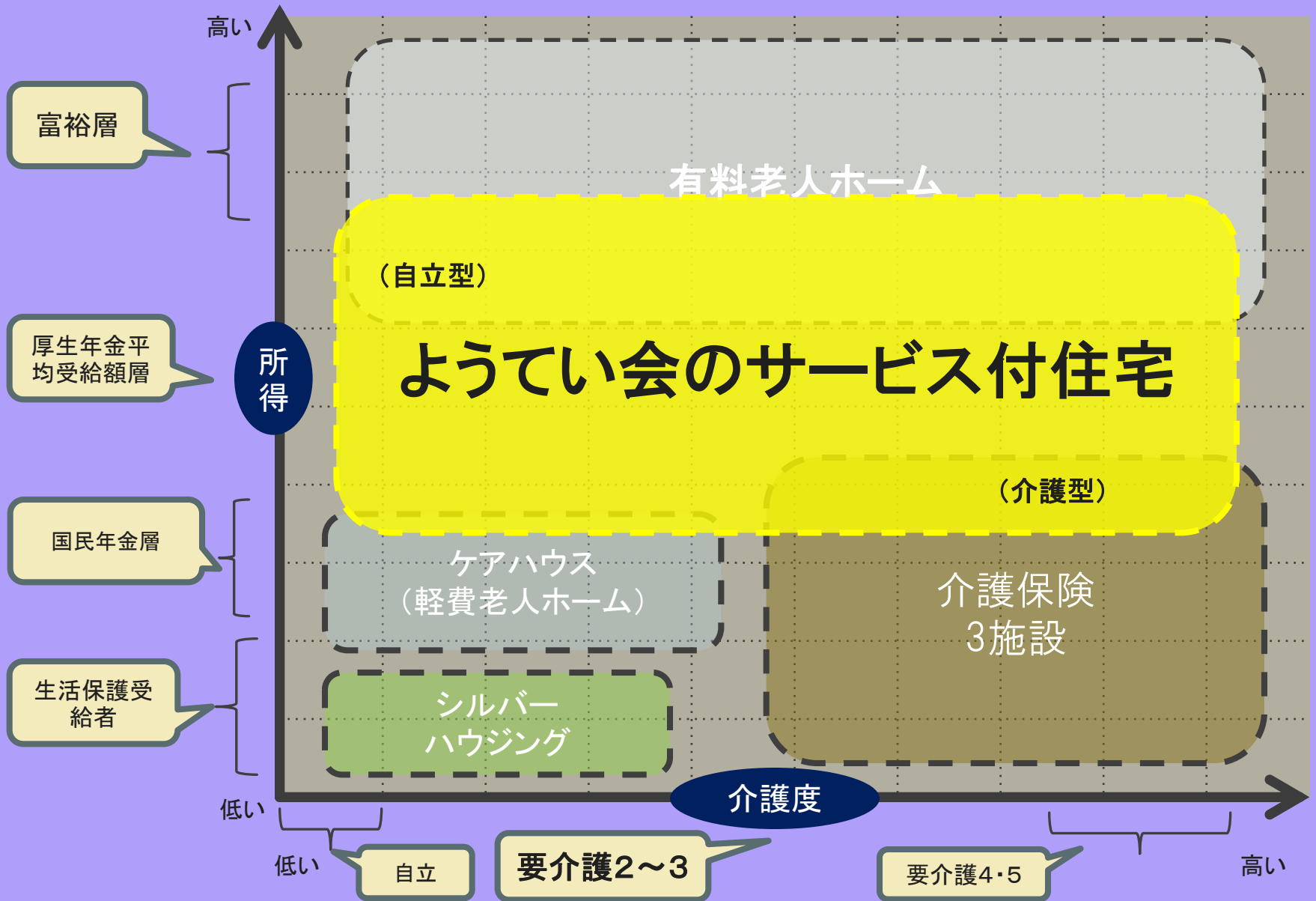
その本質は、地域の中で(必要な人に必要なサービスを提供し、安心して在宅生活を継続してもらうこと)にあります。

システム成立の条件として、身近な地域に多様なサービス提供ができる施設がなければいけない。言い換えれば施設選択のできる地域でなければ包括ケアシステムが成り立たない。

心身に不安をかかえた、普通の高齢者の住まいが不足



ようてい会が不足エリアをカバーする住宅を創ります



終の住処に関する意識調査

(2009年10月調査)

住み替えるエリアは、どのような基準で場所を選びますか？

回答	男性	女性
今住んでいるところと同じ生活圏域内	545	530
今住んでいる同一市町村	307	327
今住んでいる市町村を含め、隣接市町村	199	220
家族が住んでいる市町村・隣接市町村	200	377
特にエリアは考えない	287	308
未記入	103	136
合計	1641	1898

住み替えをするときに心配なことは何ですか？(複数回答可)

回答	男性	女性
医療面(かかりつけ医が見つかるか)	732	870
金銭面(生活費等でいくらくらいかかるか)	889	1160
介護面(自分または同居者に介護が必要となった時の対応)	842	960
交通面(出かけるときの利便性)	653	825
コミュニティー面(友人ができるか)	160	307
趣味などを続けられるか	146	222
その他	45	38

終の住処に関する意識調査

(2009年10月調査)

「安心して生活できる」と思うのは、どのような住宅ですか？(複数回答可)

回答	男性	女性
医療機関を併設している(または近くにある)	1087	1230
介護事業所を併設している(または近くにある)	556	657
スーパーやコンビニに併設している(または近くにある)	590	790
警察署や交番が近くにある	151	168
24時間対応の緊急通報がついている	598	769
24時間同じ建物に管理人がいる	295	433
その他	46	40

住み替えるとしたらどれを選びますか？(複数回答可)

回答	男性	女性
温泉付きまたは大浴場付の住宅	200	253
一般的なレストランを併設した住宅	50	76
スーパーまたはコンビニを併設した住宅	355	505
医療機関を併設した住宅	790	912
介護事業所を併設した住宅	494	645
特に併設にはこだわらない	380	392
その他	53	50

終の住処に関する意識調査

(2009年10月調査)

住み替えるとしたらどれを選びますか？

回答	男性	女性
24時間人が常駐していて、緊急時に対応してくれる住宅	827	992
常駐の人はいないが緊急通報装置があり、有事には人が駆けつけてくれる住宅	538	597
常駐の人はいないが外部から定期的に見回りに来てくれる人がいる住宅	153	163
未記入	123	146
合計	1641	1898

住み替えるとしたらどれを選びますか？

回答	男性	女性
夜間も定期的に居室内まで見守りにきてくれる住宅(安心重視型)	563	576
夜間は居室までは入ってこられない住宅(プライバシー重視型)	972	1181
未記入	106	141
合計	1641	1898

終の住処に関する意識調査

(2009年10月調査)

住み替えるとしたらどれを選びますか？

回答	男性	女性
1日3食の食事がついている住宅	440	365
予約をすれば食事を食べることができる住宅	356	426
必要な時に食事を用意してもらえる住宅	683	933
食事に関しては特に何もサービスがない住宅	58	51
未記入	104	123
合計	1641	1898

【調査結果より ～終の住処に求めていること～】

- ①住み慣れた地域に住み続けたい
- ②医療・介護・経済面の安心
- ③プライバシーへの配慮
- ④生活支援(24時間・365日)
- ⑤食事提供

*ハードのバリアフリーよりも、ソフトを求めている事がわかる